


# BMS



## MASĂ MOBILĂ CU PLĂCI GLISANTE PENTRU MENTENANȚA MATRIȚELOR DE INECȚIE



Reprezentanță BMS în România:  
**CHORUS ENGINEERING S.R.L.**  
Strada Lucian Blaga nr. 3, București  
+40213224899, [info@chorus.mc](mailto:info@chorus.mc)  
[www.chorusengineering.ro](http://www.chorusengineering.ro)



## MASĂ MOBILĂ CU PLĂCI GLISANTE PENTRU MENTENAȚA MATRIȚELOR DE INECȚIE

Acest tip de masă simplifică manipularea matrițelor de inecție, astfel încât operațiunile efectuate asupra acestora să fie mai rapide și mai sigure, cu un efort uman semnificativ diminuat.

Vă permite să deschideți matrița, să accesați diferite părți ale sale și să o închideți la loc în câteva secunde. Acest echipament cu accesorii multiple se adaptează la toate tipurile de matrițe, pentru o eficiență și siguranță optimă.

Modul în care această masă este proiectată ușurează orice tip de operațiune: deschiderea, închiderea și accesarea diferitelor părți ale unei matrițe pentru întreținere, reparație, curățare, pregătire pentru inecție; sau montaj și reglaj pentru producție.

FABRICATION FRANCAISE

### Noutăți



Fiecare platformă rotativă este acum echipată cu 2 mânere pentru o manipulare ușoară.



**Un nou accesoriu disponibil:  
KITAIR** compus din:

- 1 racord de admisie tip BBE06,
- 2 racorduri de evacuare tip BBE06,
- 1 pistol de suflare metalic.

# Principalele beneficii

aduse de utilizarea acestei mese de întreținere

01.

## SECURITATE



Siguranța personalului  
Protecția echipamentelor  
Reducerea timpului de lucru

02.

## PRODUCTIVITATE



Economisire de timp  
Ușor de implementat  
Economisire de spațiu

03.

## ADAPTABILITATE



1500 kg, 2000 kg,  
3000kg, 6000kg  
Mai multe opțiuni





# Privire de ansamblu asupra caracteristicilor



## MATRIȚE DE LA 1,5 TONE PÂNĂ LA 3 TONE

- p. 06 Masă standard
- p. 08 Masă echipată cu suportți magnetici
- p. 10 Masă echipată cu suportți mecanici
- p. 12 Masă echipată cu suportți forjați
- p. 14 Masă tandem de întreținere a matrițelor

## MATRIȚE DE PÂNĂ LA 6 TONE

- p. 16 Masă standard
- p. 18 Masă echipată cu suportți magnetici
- p. 20 Masă echipată cu suportți mecanici
- p. 22 Masă echipată cu suportți forjați
  
- p. 24 Accesorii valabile pentru mese de întreținere de la 1,5 T până la 6 T
  
- p. 26 Formular de comandă

## Masă standard de întreținere a matrițelor OPTIM25-15, OPTIM25-20 & OPTIM25-30



### CARACTERISTICI TEHNICE

Sarcina maximă	1500 – 3000 kg
Lungime	1210 mm
Lățime	590 mm
Dimensiuni platane	500 x 350 mm
Înălțimea de lucru a operatorului (fără extensia mesei)	275 mm
Cursa de deschidere	428 mm



Masă standard de întreținere a matrițelor fără suport de înălțare.

### TIP DE MASĂ

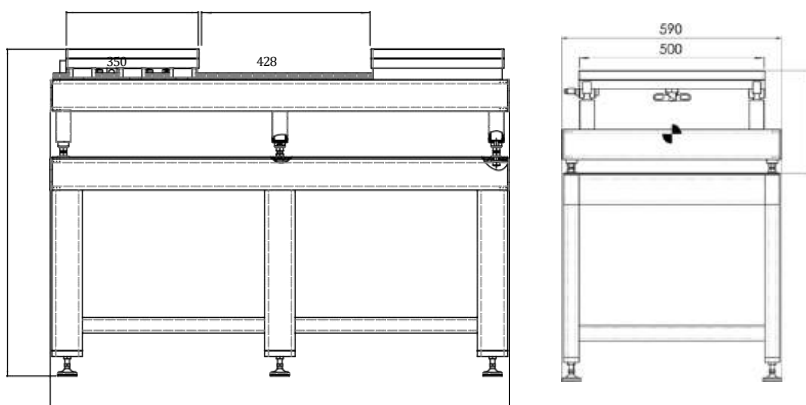
OPTIM2515	Masă standard de întreținere a matrițelor 1,5T
OPTIM2520	Masă standard de întreținere a matrițelor 2T
OPTIM2530	Masă standard de întreținere a matrițelor 3T
OPTIMT	Suport de înălțare
OPTIMTT	Suport de înălțare dotat cu blat de aluminiu

### ACCESORII

OPTIMBLOC	Fixare manuală
BWR120/90S	Suportți magnetici 135/125x38mm
BWR180/90S	Suportți magnetici 195/195x45mm
BWR260/90S	Suportți magnetici 285/195x45mm
OPTIMTIROIR	Dulapuri cu sertare
KITAIR	Pistol de suflare metalic - 1 racord de admisie BBE06 - 2 racorduri de evacuare BBE06

### AVANTAJE

- Întreținerea matrițelor fără consum de energie electrică sau aer comprimat.
- Ușor de operat, 1 platan fix, 1 platan mobil.
- Rotirea la 360° a părții mobile cu indexare la fiecare 90°.
- Imobilizarea mesei mobile în poziția „deschis la maximum”.
- Ghidare mecanică.



# Accesorii

Fiecare masă poate fi configurată și accesoriată în funcție de necesitățile clientului, pe baza următoarelor opțiuni.




1. Fixare manuală - 2. Suporturi magnetici - 3. Dulapuri cu sertare - 4. Kit de pistol de suflare metalic

*Pentru toate accesoriile disponibile, consultați pagina 24.*

# Masă de întreținere a matrițelor cu suportți magnetici

25-15, 25-20 & 25-30



Masă de întreținere a matrițelor fără suport de înălțare cu suportți magnetici opționali.

## CARACTERISTICI TEHNICE

Sarcina maximă	1500 - 3000 kg
Lungime	1500 mm
Lățime	690 mm
Dimensiuni platane	500 x 520 mm
Înălțimea de lucru a operatorului (fără extensia mesei)	275 mm
Cursa de deschidere	428 mm

## TIP DE MASĂ

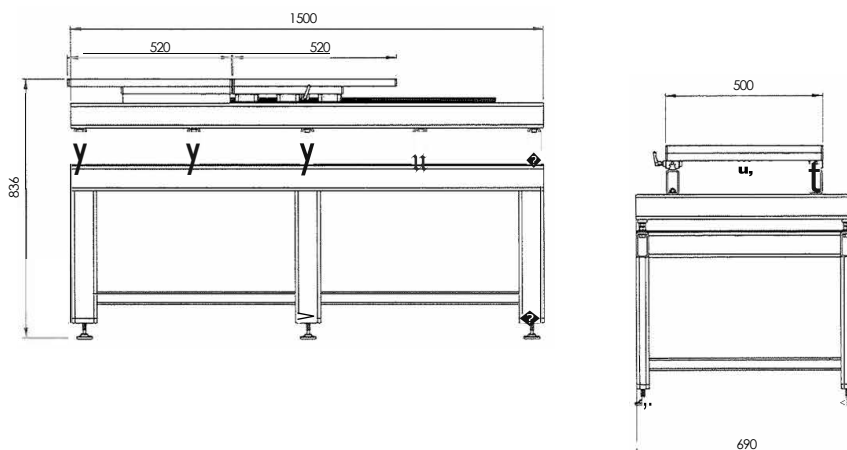
OPTIM2515XL	Masă de întreținere a matrițelor 1,5T XL
OPTIM2520XL	Masă de întreținere a matrițelor 2T XL
OPTIM2530XL	Masă de întreținere a matrițelor 3T XL
OPTIMTXL	Suport de înălțare XL
OPTIMTTXL	Suport de înălțare dotat cu blat de aluminiu XL

## ACCESORII

OPTIMBLOC	Fixare manuală
BWR120/90S	Suportți magnetici 135/125x38mm
BWR180/90S	Suportți magnetici 195/195x45mm
BWR260/90S	Suportți magnetici 285/195x45mm
OPTIMTIROIR	Dulapuri cu sertare
KITAIR	Pistol de suflare metalic - 1 racord de admisie BBE06 - 2 racorduri de evacuare BBE06

## AVANTAJE

- Fixare posibilă oriunde pe masa de întreținere, ceea ce facilitează manevrarea și utilizarea.
- Lățime mai mare a mesei pentru poziționarea suporturilor magnetice.
- Întreținerea matrițelor fără consum de energie electrică sau aer comprimat.
- Ușor de operat, 1 platan fix, 1 platan mobil.
- Rotirea la 360° a părții mobile cu indexare la fiecare 90°.
- Imobilizarea mesei mobile în poziția „deschis la maximum”.
- Ghidare mecanică.





# Accesorii

Fiecare masă poate fi configurată și accesoriată în funcție de necesitățile clientului, pe baza următoarelor opțiuni.



1. Fixare manuală - 2. Suporți magnetici - 3. Dulapuri cu sertare - 4. Kit de pistol de suflare metalic

*Pentru toate accesoriile disponibile, consultați pagina 24.*

# Masă de întreținere a matrițelor cu suportți mecanici

25-15, 25-20 & 25-30



## CARACTERISTICI TEHNICE

Sarcina maximă	1500 – 3000 kg
Lungime	1500 mm
Lățime	690 mm
Dimensiuni platane	500 x 520 mm
Înălțimea de lucru a operatorului	275 mm
Cursa de deschidere	428 mm

Masă de întreținere a matrițelor fără suport de înălțare cu suportți mecanici opționali.

## TIP DE MASĂ

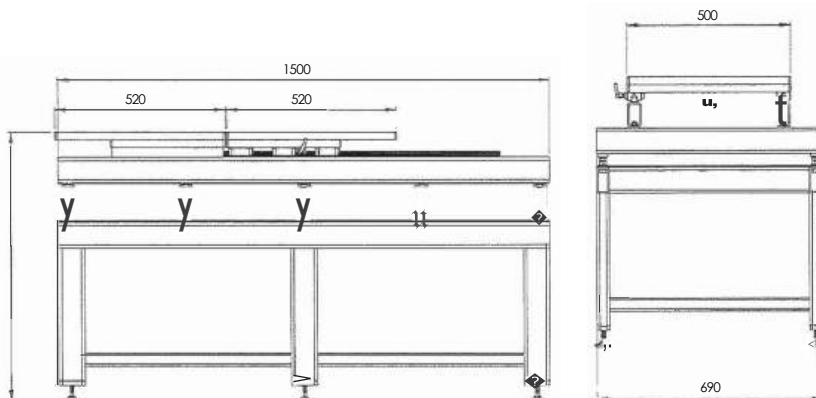
OPTIM2515EQ	Masă de întreținere a matrițelor 1,5T
OPTIM2520EQ	Masă de întreținere a matrițelor 2T
OPTIM2530EQ	Masă de întreținere a matrițelor 3T
OPTIMTXL	Suport de înălțare
OPTIMTXL	Suport de înălțare dotat cu blat de aluminiu

## AVANTAJE

- Cea mai solidă masă din întreaga gamă.
- Întreținerea matrițelor fără consum de energie electrică sau aer comprimat.
- Ușor de operat, 1 platan fix, 1 platan mobil.
- Rotirea la 360° a părții mobile cu indexare la fiecare 90°.
- Imobilizarea mesei mobile în poziția “deschis la maximum”.
- Ghidare mecanică.





## ACCESORII

OPTIMBLOC	Fixare manuală
OPTIMBRIDAGEQ	Kit de fixare
BWR120/90S	Suportți magnetici 135/125x38mm
BWR180/90S	Suportți magnetici 195/195x45mm
BWR260/90S	Suportți magnetici 285/195x45mm
OPTIMTIROIRXL	Dulapuri cu sertare
KITAIR	Pistol de suflare metalic - 1 racord de admisie BBE06 - 2 racorduri de evacuare BBE06



# Accesorii

Fiecare masă poate fi configurată și accesoriată în funcție de necesitățile clientului, pe baza următoarelor opțiuni.



1. Fixare manuală - 2. Limitator reglabil al poziției de deschidere
3. Kit de fixare (2 cleme + 2 cleme cu desfacere rapidă) - 4. Dulapuri cu sertare
5. Kit de pistol de suflare mecanic - 6. Suportți magnetici

*Pentru toate accesoriile disponibile, consultați pagina 24.*

# Masă de întreținere a matrițelor cu suportți forjați

25-15, 25-20 & 25-30



## CARACTERISTICI TEHNICE

Sarcina maximă	1500 – 3000 kg
Lungime	1500 mm
Lățime	690 mm
Dimesiuni platane	500 x 520 mm
Înălțimea de lucru a operatorului (fără extensia mesei)	275 mm
Cursa de deschidere	428 mm



Masă de întreținere a matrițelor fără suport de înălțare cu suportți forjați opționali.

## AVANTAJE

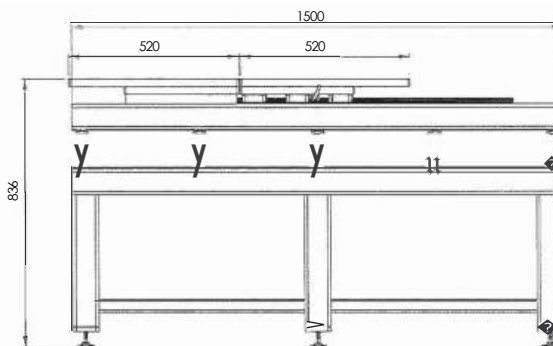
- Ușor de operat, 1 platan fix, 1 platan mobil; și sisteme de fixare din materiale ușoare.
- Diverse sisteme de fixare disponibile.
- Întreținerea matrițelor fără costuri cu electricitate sau cu aer comprimat, în echiparea standard.
- Rotirea la 360° a părții mobile cu indexare la fiecare 90°.
- Imobilizarea mesei mobile în poziția „deschis la maximum”.
- Ghidare mecanică.

## TIP DE MASĂ

OPTIM2515EQ02	Platformă de deschidere a matrițelor 1.5T 500x520 Plăci filetate M8
OPTIM2520EQ02	Platformă de deschidere a matrițelor 2T 500x520 Plăci filetate M8
OPTIM2530EQ02	Platformă de deschidere a matrițelor 500x520 Plăci filetate M8




## ACCESORII

OPTIMEQ02	Suport pentru masa standard OPTIM2515/20/30EQ02
OPTIMTXL	Suport de înălțare pentru masa OPTIM2530XL/EQ/EQ02 1500 x 490mm
OPTIMTTXL	Suport de înălțare dotat cu blat de aluminiu XL 1500 x 690 x 5mm
KITAIR	Pistol de suflare metalic - 1 racord de admisie BBE06 - 2 racorduri de evacuare BBE06



# Accesorii

Fiecare masă poate fi configurată și accesoriată în funcție de necesitățile clientului, pe baza următoarelor opțiuni.



1. Fixare manuală - 2. Limitator reglabil al poziției de deschidere
3. Kit de fixare (2 cleme + 2 cleme cu desfacere rapidă) - 4. Dulapuri cu sertare
5. Kit de pistol cu suflare metalic - 6. Suportți magnetici

*Pentru toate accesoriile disponibile, consultați pagina 24.*

# Masă tandem de întreținere a matrițelor

OPTIM25-15, OPTIM25-20 & OPTIM25-30



## CARACTERISTICI TEHNICE

Sarcina maximă	1500 kg, 2000 kg, 3000 kg
Lungime	2310 mm
Lățime	660 mm
Dimensiuni platane	600 x 350 mm
Înălțimea de lucru a operatorului	299 mm
Cursa de deschidere	1210 mm



Masă standard de întreținere a matrițelor fără suport de înălțare cu suportți mecanici opționali.

## AVANTAJE

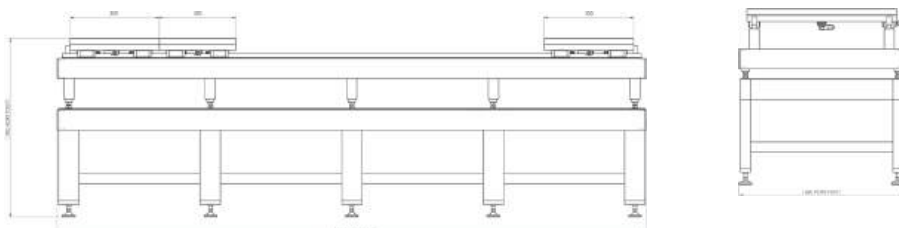
- Ușurința utilizării.
- Întreținerea matrițelor fără consum de energie electrică sau aer comprimat.
- Ghidare mecanică.

## TIP DE MASĂ

OPTIM2530TD	Masă standard de întreținere a matrițelor 3T generică (personalizată)
OPTIMT-3TTD	Suport de înălțare
OPTIMTT-3TTD	Suport de înălțare dotat cu blat de aluminiu


## ACCESORII

OPTIMBLOC	Fixare manuală
BWR120/90S	Suportți magnetici 135/125x38 mm
BWR180/90S	Suportți magnetici 195/195x45 mm
BWR260/90S	Suportți magnetici 285/195x45 mm
OPTIMTIROIR	Dulapuri cu sertare
OPTIMBRIDAGEQ	Kit de fixare
KITAIR	Pistol de suflare metalic - 1 racord de admisie BBE06 - 2 racorduri de evacuare BBE06



# Accesorii

Fiecare masă poate fi configurată și accesoriată în funcție de necesitățile clientului, pe baza următoarelor opțiuni.



1. Fixare manuală - 2. Kit de fixare (2 cleme și 2 cleme cu deschidere rapidă)
3. Dulapuri cu sertare - 4. Suporturi magnetici - 5. Suporturi mecanici - 6. Suporturi forjați - 7. Kit de pistol de suflare metalic

*Pentru toate accesoriile disponibile, consultați pagina 24.*

# Masă standard de întreținere a matrițelor OPTIM25-60



Masă standard de întreținere a matrițelor fără suport de înălțare.

## CARACTERISTICI TEHNICE

Sarcina maximă	6000 kg
Lungime	1660 mm
Lățime	660 mm
Dimensiuni platane	600 x 470 mm
Înălțimea de lucru a operatorului	276 mm
Cursa de deschidere	657 mm

## TIP DE MASĂ

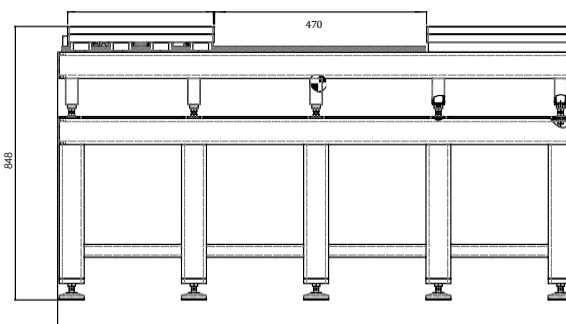
OPTIM2560	Masă standard de întreținere a matrițelor 6T
OPTIMT6T	Suport de înălțare 6T
OPTIMT6T	Suport de înălțare dotat cu blat de aluminiu 6T

## ACCESORII

OPTIMTIROIR6T	Dulapuri cu sertare 6T
BWR120/90S	Suporturi magnetici 135/125x38 mm
BWR180/90S	Suporturi magnetici 195/195x45 mm
BWR260/90S	Suporturi magnetici 285/195x45 mm
KITAIR	Pistol de suflare metalic - 1 racord de admisie BBE06 - 2 racorduri de evacuare BBE06

## AVANTAJE

- Ușor de operat, 1 platan fix, 1 platan mobil; și sisteme de fixare din materiale ușoare.
- Rotirea la 360° a părții mobile cu indexare la fiecare 90°.
- Imobilizarea mesei în poziția "deschis la maximum"
- Ghidare mecanică.





# Accesorii

Fiecare masă poate fi configurată și accessorizată în funcție de necesitățile clientului, pe baza următoarelor opțiuni.



1. Fixare manuală - 2. Suporți magnetici - 3. Dulapuri cu sertare - 4. Kit de pistol de suflare metalic

*Pentru toate accesoriile disponibile, consultați pagina 24.*

# Masă de întreținere a matrițelor cu suportți magnetici

OPTIM25-60



## CARACTERISTICI TEHNICE

Sarcină maximă	6000 kg
Lungime	2020 mm
Lățime	810 mm
Dimensiuni platane	600 x 640 mm
Înălțimea de lucru a operatorului	276 mm
Cursa de deschidere	657 mm

Masă standard de întreținere a matrițelor fără suport de înălțare cu suportți magnetici opționali.

## TIP DE MASĂ

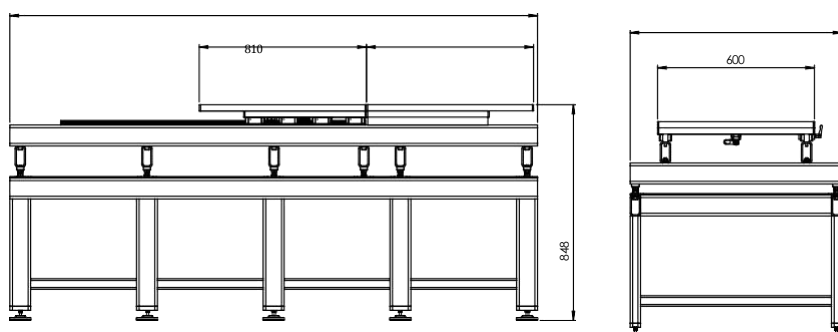
OPTIM2560XL	Masă de întreținere a matrițelor 6T XL
OPTIMT6TXL	Suport de înălțare 6T XL
OPTIMTT6TXL	Suport de înălțare dotat cu blat de aluminiu 6T XL

## ACCESORII

OPTIMTIROIR6TXL	Dulapuri cu sertare 6T XL
BWR120/90S	Suportți magnetici 135/125x38mm
BWR180/90S	Suportți magnetici 195/195x45mm
BWR260/90S	Suportți magnetici 285/195x45mm
KITAIR	Pistol de suflare metalic - 1 racord de admisie BBE06 - 2 racorduri de evacuare BBE06

## AVANTAJE

- Diverse sisteme de fixare disponibile.
- Ușurința manevrării și utilizării.
- Ușor de operat, 1 platan fix, 1 platan mobil.
- Rotirea la 360° a părții mobile cu indexare la fiecare 90°.
- Imobilizarea mesei în poziția „deschis la maximum”.
- Ghidare mecanică.



# Accesorii

Fiecare masă poate fi configurată și accesoriată în funcție de necesitățile clientului, pe baza următoarelor opțiuni.



1. Fixare manuală - 2. Suporți magnetici - 3. Dulapuri cu sertare - 4. Kit de pistol de suflare metalic

*Pentru toate accesoriile disponibile, consultați pagina 24.*

# Masă de întreținere a matrițelor cu suportți mecanici

OPTIM25-60



## CARACTERISTICI TEHNICE

Sarcină maximă	6000 kg
Lungime	2020 mm
Lățime	810 mm
Dimensiuni platane	600 x 640 mm
Înălțimea de lucru a operatorului	276 mm
Cursa de deschidere	657 mm



Masă standard de întreținere a matrițelor fără suport de înălțare cu suportți mecanici opționali.

## AVANTAJE

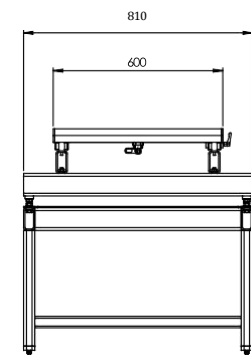
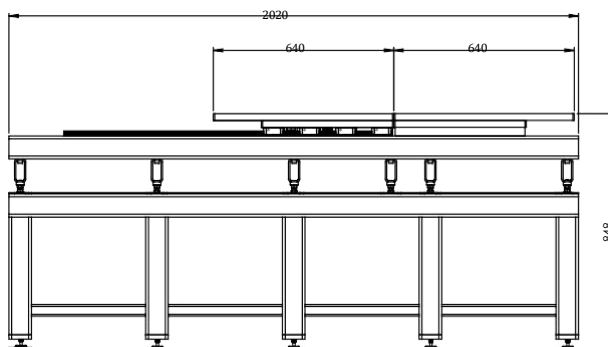
- Cea mai solidă masă din întreaga gamă.
- Ușor de operat, 1 platan fix, 1 platan mobil.
- Rotirea la 360° a părții mobile cu indexare la fiecare 90°.
- Imobilizarea mesei în poziția „deschis la maximum”.
- Ghidare mecanică.

## TIP DE MASĂ

OPTIM2560EQ	Masă de întreținere a matrițelor 6T EQ
OPTIMT6TXL	Suport de înălțare 6T XL
OPTIMTT6TXL	Suport de înălțare dotat cu blat de aluminiu 6T XL



## ACCESORII

OPTIMTIROIR6TXL	Dulapuri cu sertare 6T XL
OPTIMBUT6T	Limitator reglabil al poziției 6T
OPTIMEQ6T	Suport mecanic pentru masa standard 6T
BWR120/90S	Suportți magnetici 135/125x38mm
BWR180/90S	Suportți magnetici 195/195x45mm
BWR260/90S	Suportți magnetici 285/195x45mm
KITAIR	Pistol de suflare metalic - 1 racord de admisie BBE06 - 2 racorduri de evacuare BBE06



# Accesorii

Fiecare masă poate fi configurată și accesoriată în funcție de necesitățile clientului, pe baza următoarelor opțiuni.



1. Fixare manuală
2. Limitator reglabil al poziției de deschidere
3. Kit de fixare (2 cleme + 2 cleme cu desfacere rapidă)
4. Dulapuri cu sertare
5. Kit de pistol de suflare metalic
6. Suporturi magnetici

*Pentru toate accesoriile disponibile, consultați pagina 24.*

# Masă de întreținere a matrițelor cu suportți forjați

OPTIM25-60



## CARACTERISTICI TEHNICE

Sarcină maximă	6000 kg
Lungime	2020 mm
Lățime	810 mm
Dimensiuni platane	600 x 640 mm
Înălțimea de lucru a operatorului	276 mm
Cursa de deschidere	657 mm



Masă standard de întreținere a matrițelor fără suport de înălțare cu suportți forjați opționali.

## AVANTAJE

- Ușor de operat, 1 platan fix, 1 platan mobil; și sisteme de fixare din materiale ușoare.
- Rotirea la 360° a părții mobile cu indexare la fiecare 90°.
- Imobilizarea mesei mobile în poziția „deschis la maximum”.
- Ghidare mecanică.

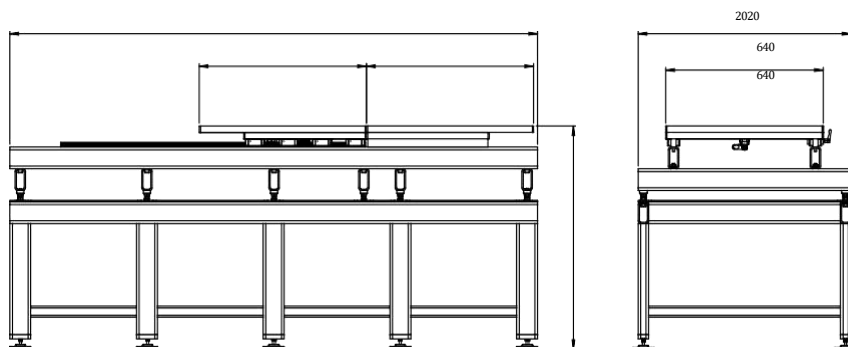
*Sistem de fixare inclus.*

## TIP DE MASĂ

OPTIM2560EQ02	Platformă de deschidere a matrițelor 6T 600X640 Plăci filetate M8
OPTIMEQ6T02	Suport pentru masa standard OPTIM2560EQ02
OPTIMT6TXL	Suport de înălțare de 850mm 6T XL/EQ
OPTIMTT6TXL	Suport de înălțare dotat cu blat de aluminiu 6T XL/EQ





## ACCESORII

OPTIMTIROIR6TXL	Dulapuri cu sertare 6T XL
OPTIMBUT6T	Limitator reglabil al poziției de deschidere 6T
OPTIMEQ6T02	Suportți mecanici pentru masa standard 6T
BWR120/90S	Suportți magnetici 135/125x38mm
BWR180/90S	Suportți magnetici 195/195x45mm
BWR260/90S	Suportți magnetici 285/195x45mm
KITAIR	Pistol de suflare metalic - 1 racord de admisie BBE06 - 2 racorduri de evacuare BBE06



# Accesorii

Fiecare masă poate fi configurată și accesoriată în funcție de necesitățile clientului, pe baza următoarelor opțiuni.




1. Fixare manuală - 2. Limitator reglabil al poziției de deschidere 3. Kit de fixare (2 cleme + 2 cleme cu desfacere rapidă) - 4. Dulapuri cu sertare - 5. Kit de pistol de suflare metalic - 6. Suportți magnetici

*Pentru toate accesoriile disponibile, consultați pagina 24.*

# Accesorii

Fiecare masă poate fi configurată și accesoriată în funcție de necesitățile clientului, pe baza următoarelor opțiuni.



## Dulapuri cu sertare

Dulapuri cu sertare, pentru depozitare, cu încuietoare integrată.

Tip de masă	Compatibilitate
<b>OPTIMTIROIR</b>	OPTIM2515-20-30
<b>OPTIMTIROIRXL</b>	OPTIM2515-20-30EQ et XL
<b>OPTIMTIROIR6T</b>	OPTIM2560
<b>OPTIMTIROIR6TXL</b>	OPTIM2560XL et EQ



## Fixare manuală

Deplasarea tăvii mobile cu blocare pe șine.


Tip de masă	Descriere
<b>OPTIMBLOC</b>	Fixare manuală pentru masa de întreținere OPTIM.



## Limitator reglabil al poziției de deschidere

Ajustarea poziției matriței pe masa de întreținere.

Tip de masă	Compatibilitate
<b>OPTIMBUT</b>	OPTIM2515EQ-20EQ-30EQ
<b>OPTIMBUT6T</b>	OPTIM2560EQ



## Kit de fixare

Kit de fixare cu 2 cleme și 2 cleme cu desfacere rapidă.

Tip de masă	Compatibilitate
<b>OPTIMBRIDAGEQ02</b>	OPTIM2515EQ02 - 20EQ02 - 30EQ02 - 60EQ02
<b>OPTIMBRIDAGEQ</b>	OPTIM2515EQ - 20EQ - 30EQ - 60EQ



## Kit de pistol de suflare metalic

Pistol de suflare mecanic pentru o curățare rapidă.

	Descriere
<b>KITAIR</b>	<ul style="list-style-type: none"> <li>• Pistol de suflare metalic</li> <li>• 1 racord de admisie tip BBE06</li> <li>• 2 racorduri de evacuare de tip BBE06</li> </ul>



# Suportți

O gamă de 3 suportți diferiți pentru a se potrivi tuturor tipurilor de matrițe.




## Suportți magnetici

- Sistem de fixare magnetică a matriței.
- Permite o poziționare liberă a platanelor.
- Dezactivarea forței magnetice / sistem de activare.
- Nu sunt adecvați pentru matrițe echipate cu plăci izolatoare.



## Suportți mecanici

- Sistem de fixare mecanică a matriței.
- Paralelism între suport și matriță.



## Suportți forjați

- De greutate redusă.
- Ușor de asamblat.
- Economici.

Tip de suport	Lungime L (mm)
<b>BWR120/90S</b>	Suportți magnetici 135/125x38mm
<b>BWR180/90S</b>	Suportți magnetici 195/195x45mm
<b>BWR260/90S</b>	Suportți magnetici 285/195x45mm

Tip de suport	Compatibilitate
<b>OPTIMEQ</b>	Suportți pentru masa standard OPTIM2515EQ-20EQ-30EQ
<b>OPTIMEQ6T</b>	Suportți pentru masa standard OPTIM2560EQ

Tip de suport	Compatibilitate
<b>OPTIMEQ02</b>	OPTIM2515EQ02-20EQ02-30EQ02 (OPTIMBRIDAGEQ02 inclus)
<b>OPTIMEQ6T02</b>	OPTIM2560EQ02 (OPTIMBRIDAGEQ02 inclus)

## FORMULAR DE COMANDĂ

Masă mobilă cu plăci glisante pentru mentenanța matrițelor de injecție

### 1. GREUTATEA MATRIȚEI



1,5 Tone

2 Tone

3 Tone



3 Tone tandem



6 Tone

### 2. TIP DE SUPORT



Suport magnetic (tip XL)



Suport magnetic (tip EQ)



Suport forjat (tip EQ02)

### 3. ACCESORII PENTRU MASA DE ÎNTREȚINERE A MATRIȚELOR



Dulapuri cu sertare



Fixare manuală



Limitator reglabil



Kit de fixare  
*Compatibil cu mese de  
întreținere EQ și EQ02*



Kit de pistol de  
suflare metalic





---

Suntem **Chorus Engineering** și reprezentăm **BMS** în România, oferind consultanță pre și post vânzare, precum și servicii tehnice care cuprind:

- Furnizare de piese de schimb originale;
- Mentenanță, întreținere, relocare și modernizare;
- Orice alt tip de activitate post-vânzare necesară unei bune funcționări a echipamentelor furnizate.

**BMS** produce și distribuie o gamă largă de produse și echipamente utilizate în industria procesării maselor plastice. De la o gamă largă de duze, rezistențe, termocuple, până la elemente antistatice; folosind know-how-ul BMS veți obține cele mai bune produse la cele mai bune prețuri. Catalogul BMS cu peste 830 de pagini dedicate exclusiv articolelor de care puteți avea nevoie pentru **îmbunătățirea producției** conține:

- Rezistențe;
- Reglatoare de temperatură;
- Produse de curățenie și întreținere pentru matrițe, și nu numai;
- Echipamente pentru ateliere de prelucrare mase plastice;
- Melci de plastifiere și cilindri;
- Duze (inclusiv cu autoînchidere pneumatică).

---

Contactați-ne la [info@chorus.mc](mailto:info@chorus.mc), și luați legătura cu noi pentru informații suplimentare, sau pentru a ne solicita o ofertă de preț.

**Echipa Chorus Engineering vă stă la dispoziție pentru mai multe detalii!**

**BMS**

*Fabricant de fournitures pour la plasturgie*

Reprezentanță BMS în România:  
**CHORUS ENGINEERING S.R.L**  
Strada Lucian Blaga nr. 3, București  
+40213224899, [info@chorus.mc](mailto:info@chorus.mc)  
[www.chorusengineering.ro](http://www.chorusengineering.ro)